



OBTENDRAS DIPLOMA



Técnicas de Operación y Mantenimiento de Pantallas Digitales



Duración:
08 horas



Modalidad:
Presencial





DESCRIPCIÓN

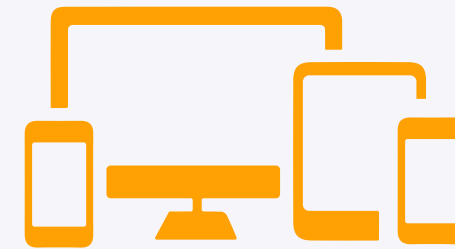
Este curso tiene como objetivo entregar conocimientos teóricos y prácticos fundamentales para la operación y mantención básica de **pantallas digitales interactivas**, enfocándose en su uso eficiente en contextos educativos, institucionales o laborales. Durante el desarrollo del curso, los participantes aprenderán sobre las principales funcionalidades de las pantallas digitales interactivas, incluyendo los tipos de sistemas operativos utilizados y una introducción a su evolución. Se abordará el uso de interfaces de usuario, explorando sus funciones, menús y herramientas disponibles, además del reconocimiento y uso de diferentes tipos de conectores, hardware adicional, y conexiones externas como cámaras y sistemas de sonido.



Duración:
08 horas



Modalidad:
Presencial



Técnicas de Operación y Mantención de Pantallas Digitales

¿QUÉ APRENDERÁS?

- ✓ **Aplicar técnicas básicas de operación y mantención de pantallas digitales interactivas en el contexto laboral según características de uso y mantención.**
- ✓ Identificar características de la pantalla digital interactiva en el uso de interfaces según las funcionalidades operativas.
- ✓ Aplicar técnicas básicas de configuración de la pantalla digital interactiva en ambiente operativo de acuerdo con el uso y mantención.

Técnicas de Operación y Mantenimiento de Pantallas Digitales

MÓDULO I

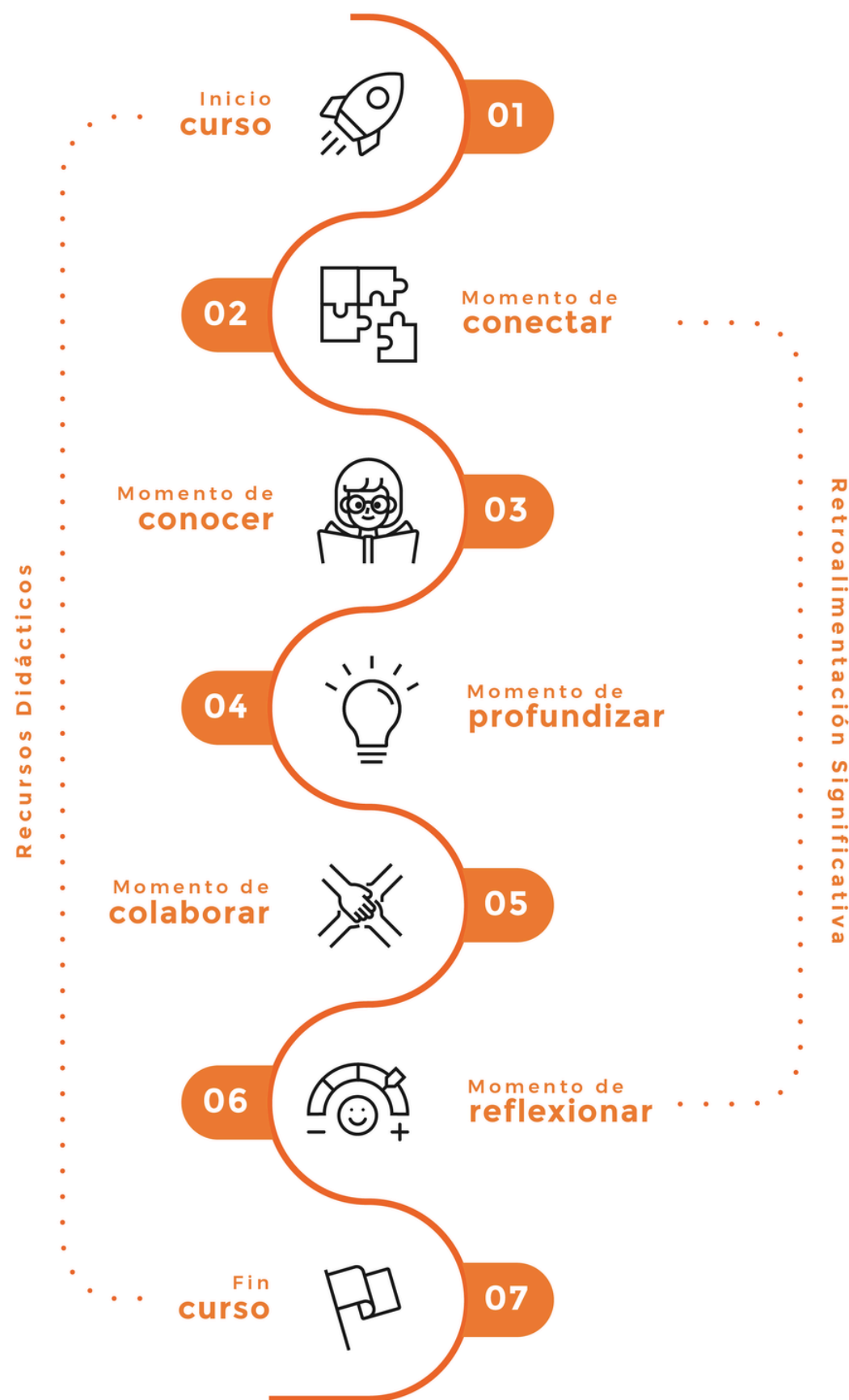
Funcionalidades de la Pantalla Digital Interactiva

- Tipos de sistemas operativos, y sus inicios.
- Uso de las interfaces de usuario, funciones y menús.
- Tipos de conectores y otros hardware.
- Conexiones externas, cámara y sonido.

MÓDULO II

Técnicas de Operación y Solución de Problemas en Pantalla Digital Interactiva

- Iniciar, cierre y puesta en servicio.
- Configuración de menú principal.
- Configuración de conectividad.
- Fuente de ingreso de video y configuración de audio.
- Simulación de problemas frecuentes.
- Actualizaciones y mantenimiento básico



Ruta de Aprendizaje

Nuestra trayectoria de aprendizaje ha sido diseñada para **guiar a los estudiantes** a través de un proceso educativo completo y dinámico, dividido en siete etapas clave:

Inicio:

Iniciamos el curso estableciendo expectativas claras.

Conectar:

Generamos vínculos entre los participantes y el contenido.

Conocer:

Presentamos los conceptos fundamentales del curso.

Profundizar:

Los estudiantes exploran a fondo el material proporcionado y practican.

Colaborar:

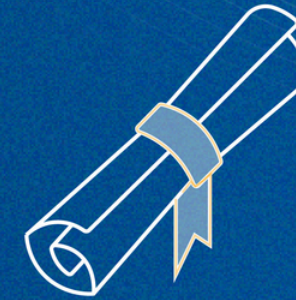
Fomentamos el trabajo en equipo para un aprendizaje práctico.

Reflexionar:

Fomentamos la reflexión crítica para consolidar y aplicar el conocimiento a través de evaluaciones.

Cierre:

Evaluamos y celebramos los logros al finalizar el curso.



¡Obtén tu Diploma de Certificación al **aprobar** este curso!

REQUISITOS DE **APROBACIÓN**

- ✓ Cumplir con las **actividades de aprendizajes contempladas en cada uno de los Módulos**
- ✓ Cumplir con el mínimo de asistencia a las **aulas virtuales de un 75%**.
- ✓ Aprobar el curso con un **mínimo de 60 puntos** (en escala de 1 a 100).



*Si no apruebas el curso, obtendrás un Certificado de Participación.

¿POR QUÉ ELEGIR A UDEC CAPACITA?



**+20 AÑOS
CAPACITANDO**



**+500
PROGRAMAS
REALIZADOS**



**+55.000
PARTICIPANTES
CAPACITADOS**



**+54.000
HORAS
EJECUTADAS**



**+150 EMPRESAS
CONFÍAN
EN NOSOTROS**



**93%
DE SATISFACCIÓN
EN PARTICIPANTES**



**CERTIFICACIÓN
NCH 2728:2015
BUREAU VERITAS**



**SOMOS
GREAT PLACE
TO WORK**



**DISPONIBLE
FRANQUICIA
TRIBUTARIA**



Universidad
de Concepción

UdeC
Capacita

Obtén tu **Diploma de Aprobación**
al finalizar el curso

Contacto:

Krishna Rodriguez Suazo
Asistente de Proyectos



krishnarodriguez@udec.cl



+56 41 220 7484



www.udeccapacita.cl