



OBTENDRAS DIPLOMA



Herramientas de Canva para **Tareas** **Gráficas Básicas**



Duración:
24 horas



Modalidad:
Asincrónico





DESCRIPCIÓN


Este curso entrega herramientas esenciales para crear materiales visuales mediante el uso de Canva, una plataforma de diseño gráfico accesible y versátil. A través de actividades teórico-prácticas, las y los participantes aprenderán a diseñar presentaciones, afiches, portadas de documentos e infografías, integrando elementos gráficos, institucionales y principios básicos del diseño. Además, se abordará la colaboración en línea y la integración de Canva con otras aplicaciones, fortaleciendo la comunicación visual en entornos laborales.



Duración:
24 horas



Modalidad:
Asincrónico



Herramientas de Canva para Tareas Gráficas Básicas

¿QUÉ APRENDERÁS?

- ✓ **Aplicar herramientas de Canva en tareas gráficas básicas de acuerdo con tareas de la organización.**
- ✓ Identificar funcionalidades básicas de Canva según características del proyecto.
- ✓ Aplicar elementos gráficos en proyectos de acuerdo con objetivos de la organización.
- ✓ Aplicar elementos de exportación de proyectos y colaboración con otras aplicaciones de acuerdo con objetivos del proyecto.

Herramientas de Canva para Tareas Gráficas Básicas

MÓDULO I

Explorando Canva para el entorno profesional

- ¿Qué es Canva y cómo funciona?
- Crear una cuenta y explorar el panel principal.
- Tipos de proyectos aplicables en el ámbito profesional.
- Diferencias entre Canva Free, Canva Pro y Canva Equipos.
- Exploración de plantillas útiles: informes, presentaciones, afiches, agendas, diagramas de flujo y mapas conceptuales.
- Configuración de dimensiones personalizadas y descarga de materiales.

MÓDULO II

Creación de Materiales Visuales

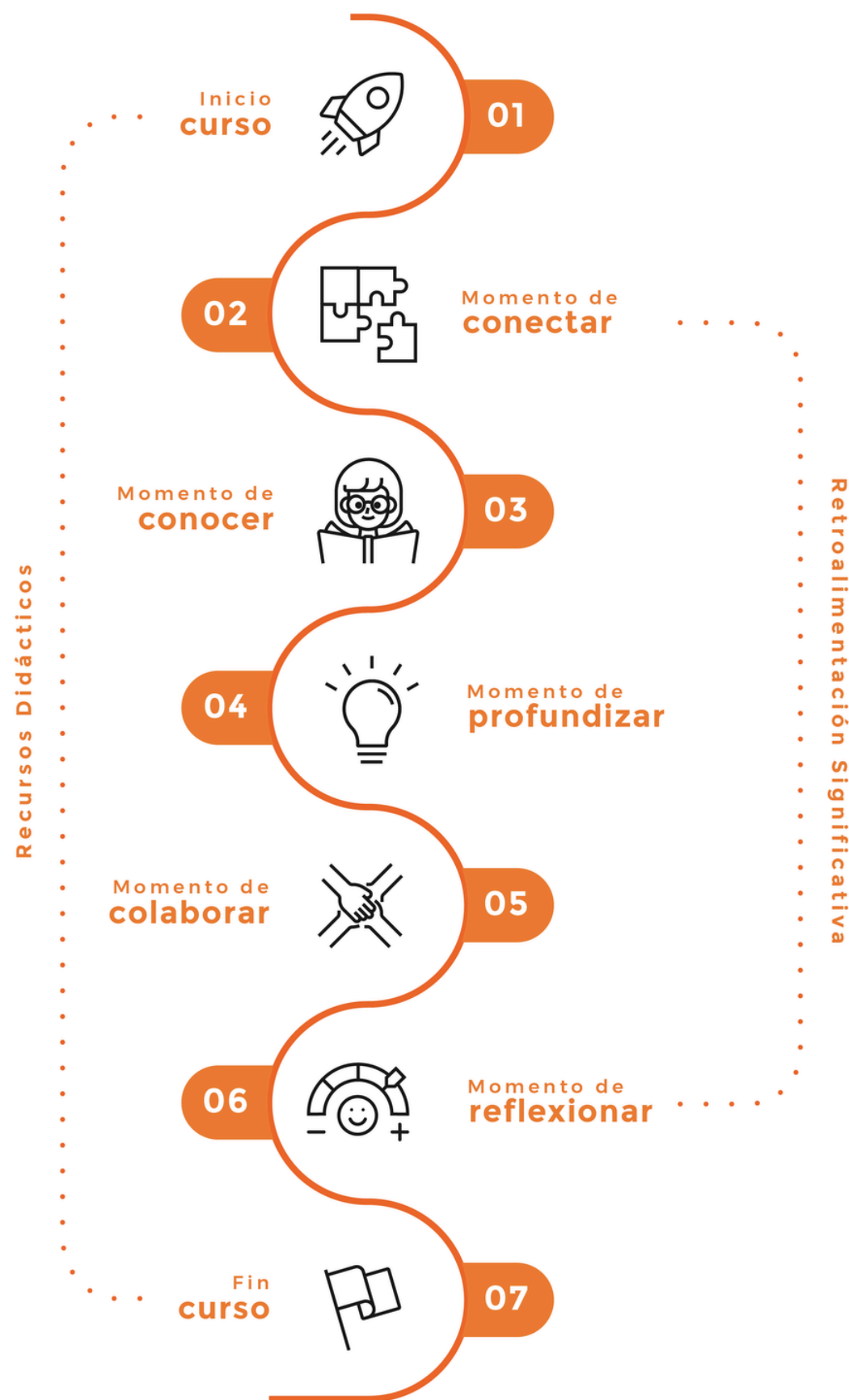
- Edición de texto, colores, fuentes y logotipos institucionales.
- Principios básicos del diseño gráfico (jerarquía visual, alineación, contraste, espacio en blanco).
- Inserción de elementos gráficos (íconos, líneas, formas, stickers).
- Uso de imágenes: carga de archivos propios, banco de imágenes gratuito y de pago.
- Creación de: Afiches informativos para diarios murales o eventos. Presentaciones para reuniones, comités o capacitaciones internas. Portadas de documentos, reportes e informes visuales (dashboards). Organizadores visuales de actividades o cronogramas Infografías de procedimientos. Pieza para redes sociales

Herramientas de Canva para Tareas Gráficas Básicas

MÓDULO III

Comunicación Visual Efectiva y colaboración en Canva para Equipos

- Principios básicos del diseño gráfico (jerarquía visual, alineación, contraste, espacio en blanco).
- Uso de paletas de colores institucionales.
- Integración de logotipos y tipografía oficial.
- Exportación según formato de uso (PDF, PNG, video, presentación).
- Compartir diseños con equipos y colaborar en línea.



Ruta de Aprendizaje

Nuestra trayectoria de aprendizaje ha sido diseñada para **guiar a los estudiantes** a través de un proceso educativo completo y dinámico, dividido en siete etapas clave:

Inicio:

Iniciamos el curso estableciendo expectativas claras.

Conectar:

Generamos vínculos entre los participantes y el contenido.

Conocer:

Presentamos los conceptos fundamentales del curso.

Profundizar:

Los estudiantes exploran a fondo el material proporcionado y practican.

Colaborar:

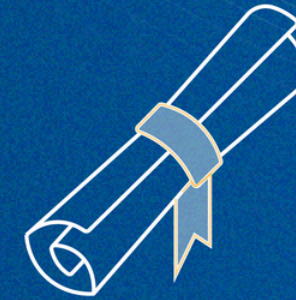
Fomentamos el trabajo en equipo para un aprendizaje práctico.

Reflexionar:

Fomentamos la reflexión crítica para consolidar y aplicar el conocimiento a través de evaluaciones.

Cierre:

Evaluamos y celebramos los logros al finalizar el curso.



¡Obtén tu Diploma de Certificación al **aprobar** este curso!

REQUISITOS DE **APROBACIÓN**

- ✓ Cumplir con las **actividades de aprendizajes contempladas en cada uno de los Módulos**
- ✓ Aprobar el curso con un **mínimo de 60 puntos** (en escala de 1 a 100).
- ✓ **Emisión de la Declaración Jurada**, según norma del Sence.



*Si no apruebas el curso, obtendrás un Certificado de Participación.

¿POR QUÉ ELEGIR A UDEC CAPACITA?



**+20 AÑOS
CAPACITANDO**



**+500
PROGRAMAS
REALIZADOS**



**+55.000
PARTICIPANTES
CAPACITADOS**



**+54.000
HORAS
EJECUTADAS**



**+150 EMPRESAS
CONFÍAN
EN NOSOTROS**



**93%
DE SATISFACCIÓN
EN PARTICIPANTES**



**CERTIFICACIÓN
NCH 2728:2015
BUREAU VERITAS**



**SOMOS
GREAT PLACE
TO WORK**



**DISPONIBLE
FRANQUICIA
TRIBUTARIA**



Universidad
de Concepción

UdeC
Capacita

Obtén tu **Diploma de Aprobación**
al finalizar el curso

Contacto:

Krishna Rodriguez Suazo
Asistente de Proyectos



krishnarodriguez@udec.cl



+56 41 220 7484



www.udeccapacita.cl